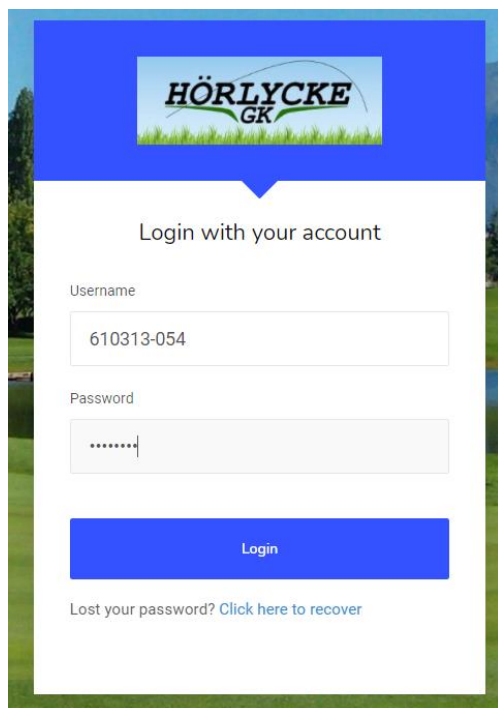


Ladda och/eller kolla saldo på ditt HGK-kort

För att logga in med ditt HGK-kort (Range Servant-kort) går du till adressen

<https://horlycke.mycashlessgolf.com/>. Du får då nedan inloggningsbild.

(OBS! Om du loggar in via telefon eller platta kan det se annorlunda ut beroende på telefon/platta.)

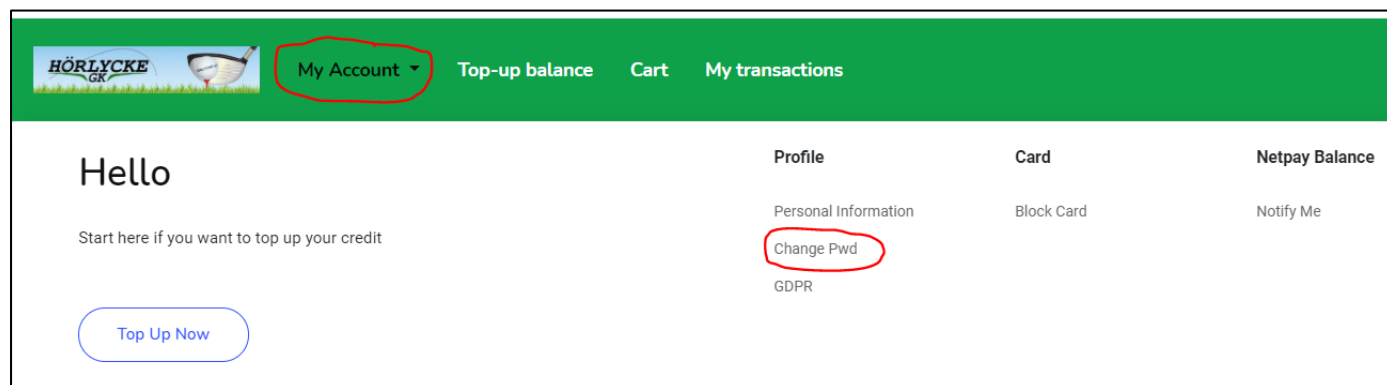


Username är ditt **Golf-id** (står också skrivet på ditt kort)

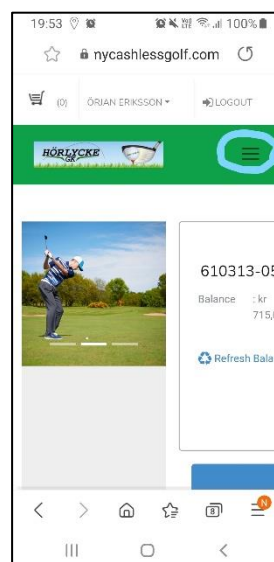
Password är när du får kortet **HGK-kort** (viktigt med STORA och små bokstäver).

OBS! Ändra detta password/lösenord det första du gör!!

När du loggat in dej första gången gå till **"My Account"** och välj **"Change Pwd"** för att ändra ditt lösenord.

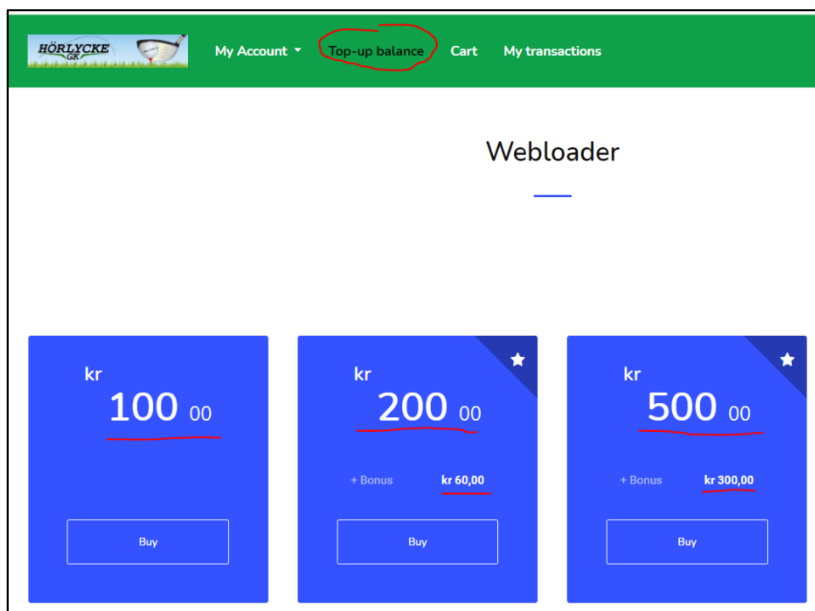


(på min telefon når man menyerna genom att klicka på **strecken**)

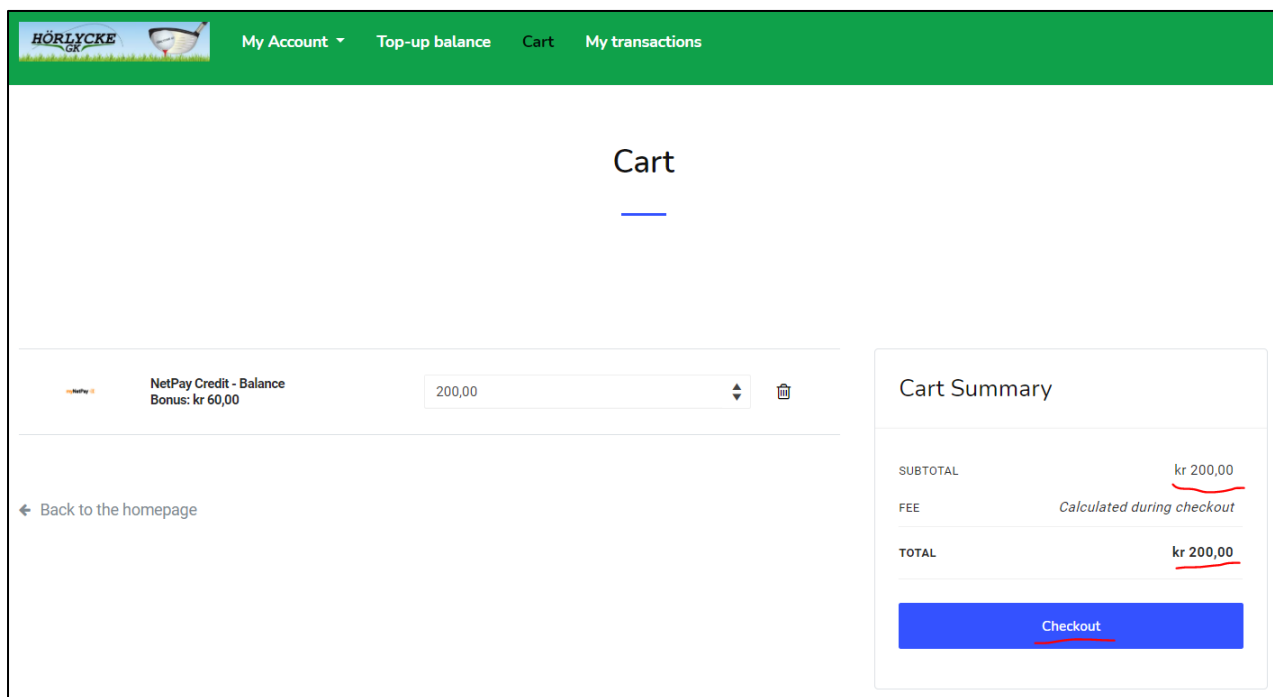


För att ladda pengar på ditt kort klicka på **"Top-up balance"** och välj det belopp du vill ladda kortet med genom att klicka på "Buy".

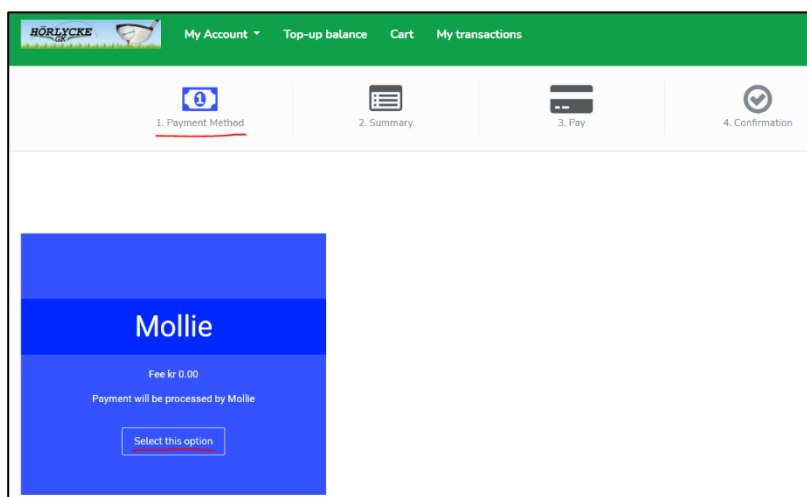
Du ser också hur mycket bonus du får för de olika alternativen (ex.vis Bonus 60kr om du laddar/betalar 200kr dvs totalt får du 260kr på ditt kort).



I nästa bild du får upp ser du hur mycket du valt att ladda på kortet och du klickar sedan på **"Checkout"**.



I nästa steg så står det "Mollie" vilket är företaget som hanterar kortbetalningar både vid laddning och när man "blipper" vid bollmaskinen på rangen. Klicka på **"Select this option"**



Därefter ser du en summering av din laddning där det framgår vilken bonus du kommer få och hur mycket du skall betala. Klicka på "**Proceed To Payment**".

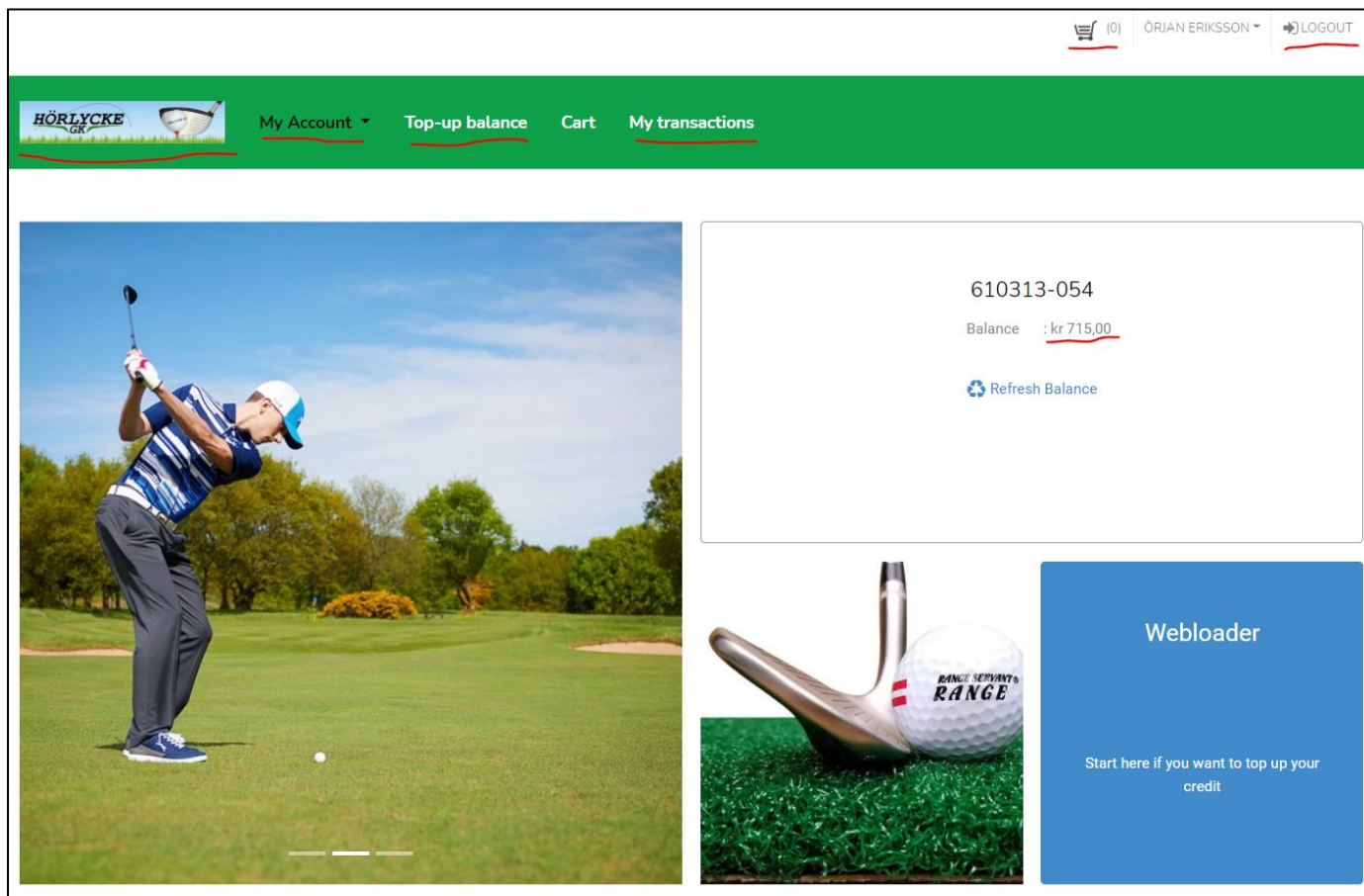
The screenshot shows the checkout summary page for Hörlycke Golf AB. The top navigation bar is green and contains the logo and links for 'My Account', 'Top-up balance', 'Cart', and 'My transactions'. Below this is a progress indicator with four steps: '1. Payment Method', '2. Summary' (highlighted with a red underline), '3. Pay', and '4. Confirmation'. The main content area is split into two columns. The left column shows a 'NetPay Credit - Balance Bonus: kr 60,00' with a red underline, and a total amount of 'kr 200.00' also underlined. A 'Back to the homepage' link is visible on the left. The right column is titled 'Cart Summary' and lists: 'SUBTOTAL kr 200.00', 'FEE (MOLLIE) kr 0.00', and 'TOTAL kr 200.00' (underlined). Below the summary, it states 'Payment method: Mollie' and 'You will be redirected to Mollie to complete your payment.' An 'Important' note says 'You have 10 minutes in order to finalize the payment process.' A blue button labeled 'Proceed To Payment' (underlined) is at the bottom right.

I detta steg fyller du i dina kortuppgifter och sedan klickar du på "**Pay SEK xxx.xx >**".

The screenshot shows the credit card payment form. At the top, it displays 'Order# 80025 / 610313-054' and 'Hörlycke Golf AB'. The form includes a 'Credit card number' field with the placeholder '0000 0000 0000 0000' and 'VISA AMEX' logo. Below this is a 'Name card holder' field. There are also fields for 'MM/YY' and 'CVV'. A blue button labeled 'Pay SEK200.00 >' (underlined) is at the bottom. A security notice at the bottom states 'Payment secured and provided by mollie'.

I sista steget bekräftar du ditt köp.

Du kan alltid backa i köp-processen för att komma tillbaka till föregående steg. Genom att klicka på vår **klubbsymbol** kommer du till startsidan för laddning. I menyerna kan du bl.a se dina transaktioner/**My transactions**, ändra dina HGK-kort inställningar/**My Account**, se ditt saldo/**Balance**.



Om du går till <https://mycashlessgolf.com/> så ser du vilka andra klubbar som använder samma system för laddning av Range Servant-kort.

Har du frågor? Maila till range@horlyckegk.se

Vi ses på Hörlycke!!